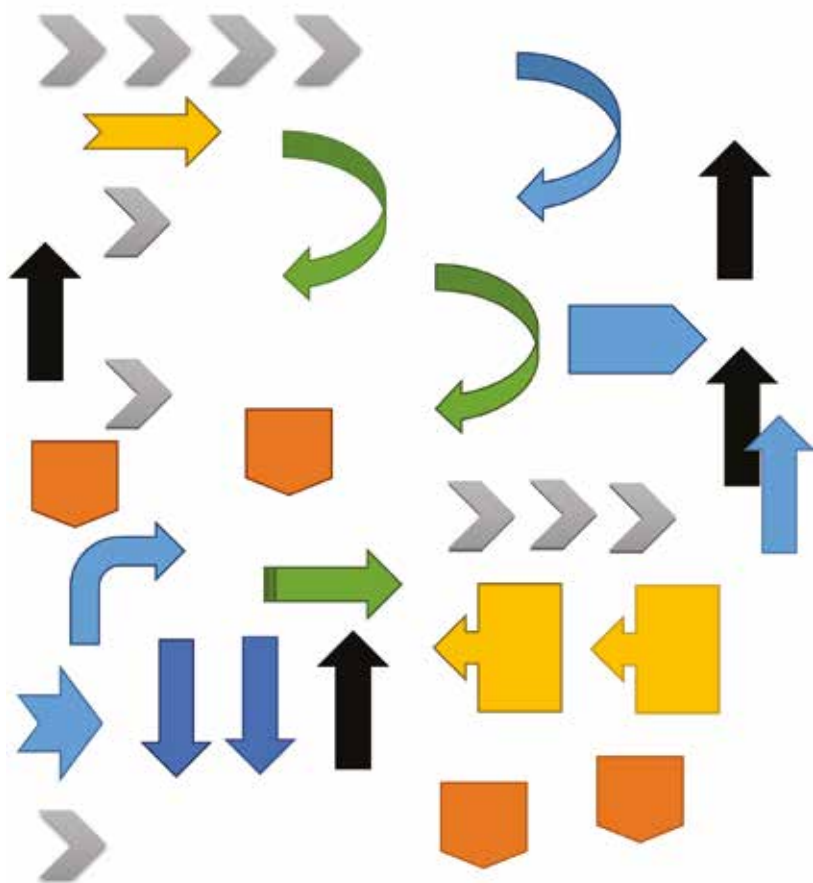


Ćwiczenie nr 1

STRZAŁKI

Policz, ile jest strzałek w górę, w dół, na prawo i na lewo.



W górę:

W dół:

Na prawo:

Na lewo:

Ćwiczenie nr 2

SYNONIM I ANTONIM

Do podanych wyrazów napisz po jednym przykładzie:
SYNONIMU (wyrazu o podobnym znaczeniu)
i ANTONIMU (wyrazu o przeciwnym znaczeniu).

PRZYKŁAD: ładny - piękny – brzydki
szybki – nagły – wolny

Jeśli nie przyjdzie Ci do głowy jeden wyraz jako antonim lub synonim to napisz zwrot, składający się np. z dwóch lub trzech słów.

PRZYKŁAD: adorować – przepadać za kimś – nie lubić

1. PRACOWAĆ –
2. FASCYNACJA –
3. PROBLEM –
4. DZIEDZICZNY –
5. WIĘZIENIE –
6. DYSCYPLINA –
7. GŁÓD –
8. PRZYGOTOWANY –
9. JASNY –
10. GŁĘBIA –
11. WOJNA –
12. SCHŁODZONY –

Ćwiczenie nr 3

ROZSYPAŃKA LICZBOWA

Poniżej znajdują się liczby od 1 do 30. Znajdź i policz kolejne, od 1 wzwyż. Staraj się nie zakreślać odnalezionych liczb tylko zapamiętywać. Brakujące wypisz na dole strony.

18 6
30 3
21 25 12
26 8
2 19 5
28
17 9 1
11
24 29
27
7
10 4
16 23 15

Ćwiczenie nr 4

DOKOŃCZ SŁOWA

Do podanych początków słów dopisz litery tak, aby powstały nowe rzeczowniki, czasowniki lub przymiotniki. Możesz utworzyć więcej niż jedno słowo.

1. PRO.....M

2. SŁA.....Ć

3. KRE.....A

4. CUD.....E

5. ANI.....ŚĆ

6. REK.....T

7. ZA.....Ć

8. SYM.....E

9. GRZ.....O

10. Ś.....W

Ćwiczenie nr 5

ZNAJDŹ UKRYTE SŁOWA

W poniższych ciągach znaków ukryte są różne słowa. Znajdź je i podkreśl.

Hawqlkjdn,SDJAKE3hsynikuYyYJS,A45FAUJDJAK
FBrodaaekghbzx,mvnoegfn,asmnfhghjsawiadośćgfi
gad8a7sg3h3ghdSG1jhstxeahjdckfgsuedituyfgdhtgr
DFfgtuytg21HjdospłaczwLEKwlkdcgvnsdvSAE5ket
gnxyu3wuualloskqnd43m2nzkJWJ4DSB12G,jshey
u1j409sjwlqYTDUMAkfwkjbakjusgFIOŁKIkuewggbaF
ksjvbGDkajHsbenergiawmefhAasWFgsuabbajuwq
GONTKwouj3bazklsb5bA23iuszgGmsdfhtrtnG6kslo
9dnq2BOGATYwesiyasbfme4uedbms,ajkG41346io
zbWJSIEDSsjkaeu8JWI88SNWLZHba8kwlkowlcdy
uswnclcdsbJWLAOQPONIEDZIAŁEK10SHEBB3L
MZXCSAKLjakMhmxlode5kjbKANDYDATDSN
nhe;lw4iefhvn,ssmfweutgfh7aljdnb3valkekhg5lakdj
98wikary7nvadsdkfweihRE0YIOUY35dslkajhdf,j
k1aleithwTYxERUGVCVDGSRy5UKKYd4TYs1a
grjhktl87kngsdba5uq%&hewelaDSfhheijabnzbm,Jy

Ćwiczenie nr 6

SZEREGI CYFR

Poniżej znajdują się szeregi cyfr, liter i różnych znaków. Zakreśl jak największą ilość 2 lub 3 cyfr leżących obok siebie, które po dodaniu dają sumę równą liczbie 6. Możesz zakreślać jedną cyfrę dwa razy.

1 2 3 4 5 6 7 g 1 h 2 3 6 5 1 2 3 6 0 1 5 3 5 4 f g 1 2 3 5 4 1 3
4 2 8 4 1 1 5 7 2 3 5 4 2 & 5) (1 2 4 5 f d f h 4 2 d f r e 0 9 h r h 2
3 1 y g 4 g 7 8 t f d 4 5 f z 6 0 t h d j n 8 n g 1 2 5 7 8 9 2 c g 5 1 h
d & ^ t n v 2 c k 8 7 3 2 k n f 2 n 0 f 5 h 4 v c 2 e w 6 f g j f g k 2 1 n -
g f 5 6 g j g f 5 y 8 1 2 3 6 0 v 5 1 c t 8 h 4 d 5 f n 3 n g 1 n 2 4 g g W Y 4
5 * & # f 2 h 8 6 t 5 1 b 7 h t 5 8 7 j 2 1 l i u 5 7 o 3 2 = s . w n m . g l l /
a k d u s 2 # @ ! f d k l r o g k i m 7 7 d g g r f g 2 5 f 5 g t k d l s ; r m e -
r y i h b (j e w 1 2 4 2 f d f e i r g 4 5 6 m r e u x v d 6 4 5 6 8 7 5 2 1 j -
g h 5 , 7 8 5 4 6 8 7 . 5 / 7 8 , 6 8 7 6 r e 2 s 1 d 1 a o u i w n 3 l f 1 2 4 8 z k a w p o r j n -
r f 4 5 6 v f b 2 f 1 b 5 8 2 f 1 1 c z x a 7 7 7 e l * & # ! 2 4 5 G @ % ^ f d -
n f 4 8 2 1 3 5 7 4 5 2 1 5 7 4 8 7 8 9 5 4 5 6 5 w 5 1 g h r m m
m 4 3 5 6 f 8 7 r t / F t h t h 4 4 2 9 0 s j k H i i 2 d s k i \$ 8
7 9 8 3 # 7 8 9 4 3 n f n g o l o n k a e i 1 2 3 8 7 9 f j e k

Ćwiczenie nr 7**WIELOZNACZNE**

Poniższych wyrazów można używać w różnych znaczeniach. Napisz, co mogą oznaczać.

STAW

MINA

KOSA

LASKA

KLATKA

BLOK

KOSZULKA


GOLF

BIEDRONKA

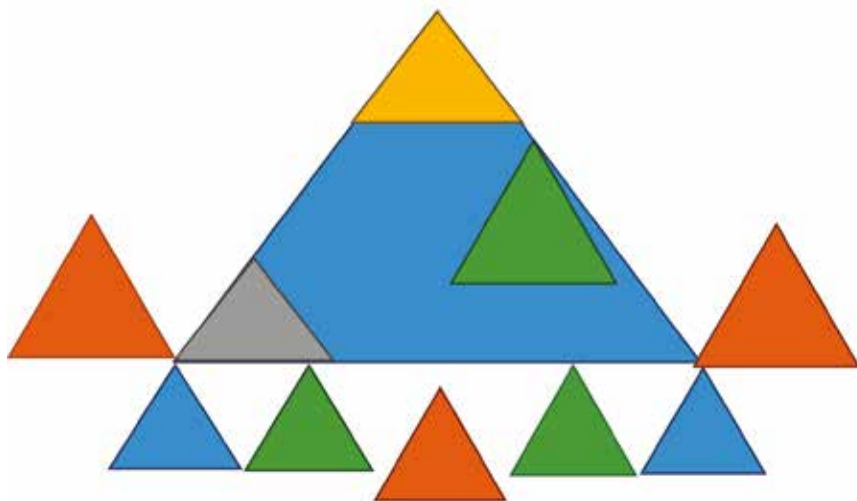
PIŁKA

Ćwiczenie nr 8

POLICZ FIGURY



.....



.....

Ćwiczenie nr 9

PODOBIEŃSTWA I RÓŻNICE

Obok podanych wyrazów dopisz przynajmniej jedno podobieństwo i jedną różnicę między nimi.

PODOBIEŃSTWA		RÓŻNICE
	OGRYZEK JABŁKO	
	MAPA NAWIGA- CJA	
	DREWNO WĘGIEL	
	SÓL CZOSNEK	
	SZUFLADA KIESZEŃ	
	SZAFA TORBA	
	SCHODY LINA	

Odpowiedzi na wybrane ćwiczenia zestawu 6:

Ćwiczenie nr 1

Strzałki: w górę – 5, w dół – 6, w prawo – 15, w lewo – 5.

Ćwiczenie nr 3

Rozsypanka: 13, 14, 22, 20.

Ćwiczenie nr 4

Przykładowe słowa: PROSEKTORIUM, SŁABOŚĆ, KRĘGIELNIA, CUDOWNE, ANIELSKOŚĆ, REKONWALESCENT, ZAMIATAĆ, SYMBOLIZOWANIE, GRZEZAWISKO, ŚWIATOWID

Ćwiczenie nr 5

Ukryte słowa: syn, broda, wiadomość, figa, płacz, lek, duma, fiołki, energia, gont, bogaty, kowal, poniedziałek, kandydat, wikary, Ela.

Ćwiczenie nr 8

Figury: koła – 9, trójkąty 13.