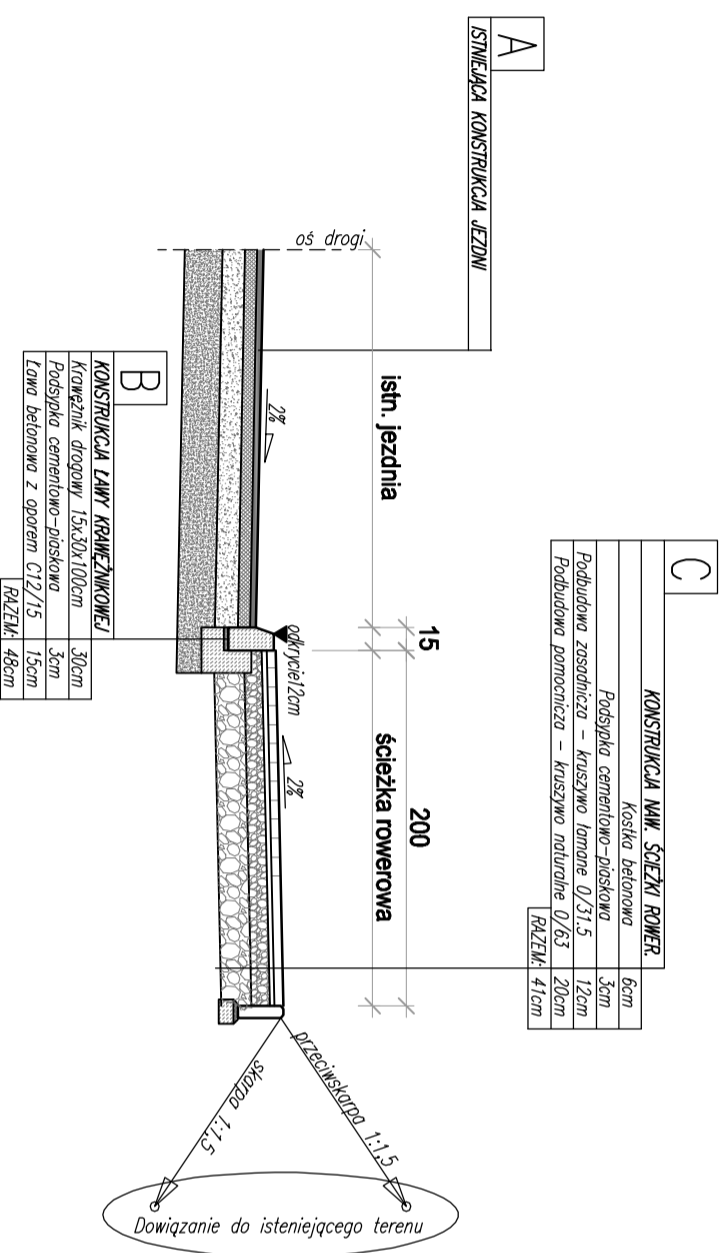
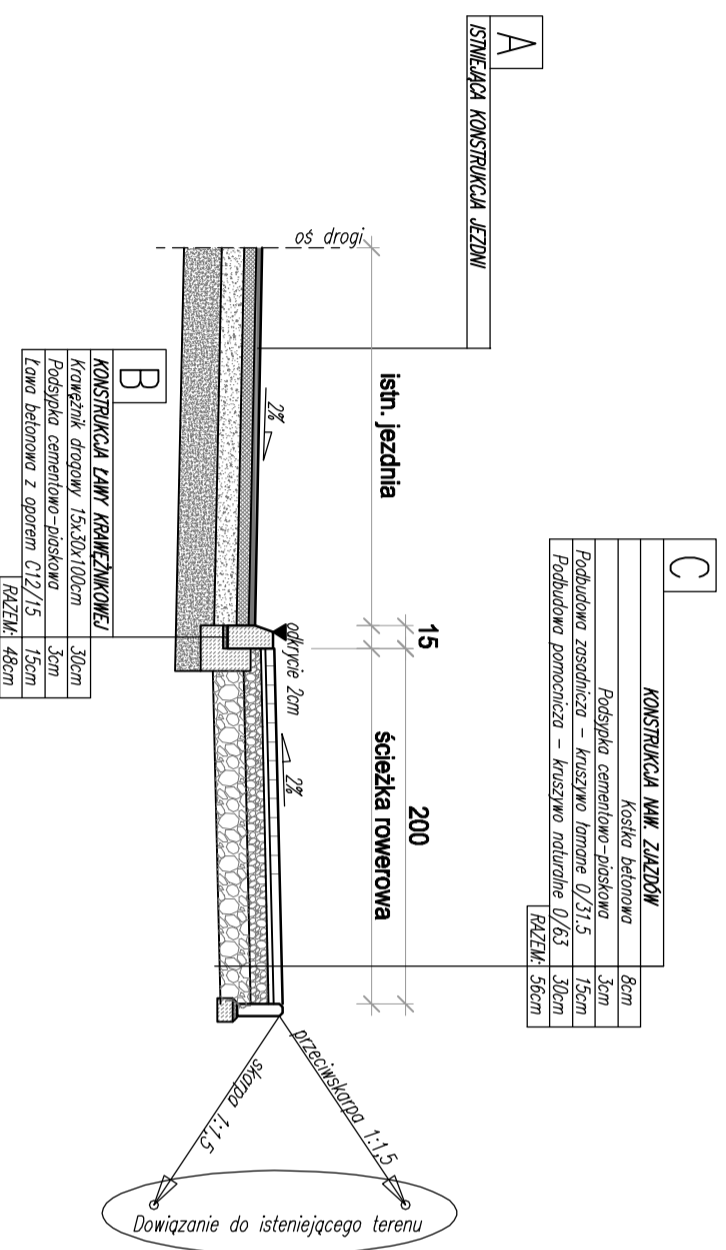



Przekrój typowy ścieżki rowerowej



Przekrój typowy na zjeździe



***UWAGA:** Rysunek "Przekroje typowe", należy rozpatrywać wraz z Rys. 2 - PZT

GMINA WIETRZYCHOWICE 33-270 Wietrzychowiec, Wietrzychowiec 19	
Biurowe Autorskie	 SKRABACZ s.z.o.o. ul. Partyzanów 42 33-11155 IANOWSKI REGON 143091908 NIP 980854821
Lokalizacja	WIETRZYCHOWICE dz. nr ewid. 391, obręb 0001
Temat projektu	PRZEBUDOWA DROGI POWIATOWEJ 1397K WIETRZYCHOWICE - BISKUPIE RĄDEWSKIE W ZAKRESIE BUDOWY ŚCIEŻKI ROWEROWEJ WRAZ Z ODWODNIENIEM ŚCIEŻKI W ISTNIEJĄCYM PASIE DROGOWYM NA DZIAŁCE NR EWID. 391 w m. WIETRZYCHOWICE
Tytuł rys.	PRZEKROJE TYPOWE
Data	04.2017
Etap	PB
Skala	1:50
Nr rys	3
Specjalność	drogowa
Projektant:	mgr inż. Jarosław SKRABACZ
	51/2002
	Branża Drogowa
	Podpis

***UWAGA:** Przy zjazdach obniżenie wykonać na długości jednego krawężnika, stosować krawężnik skośny lewy i prawy